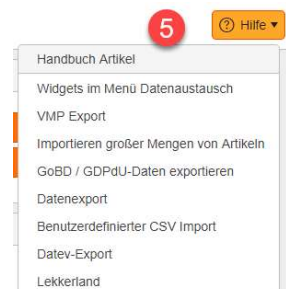
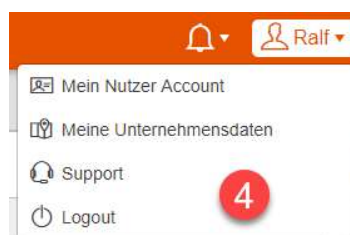
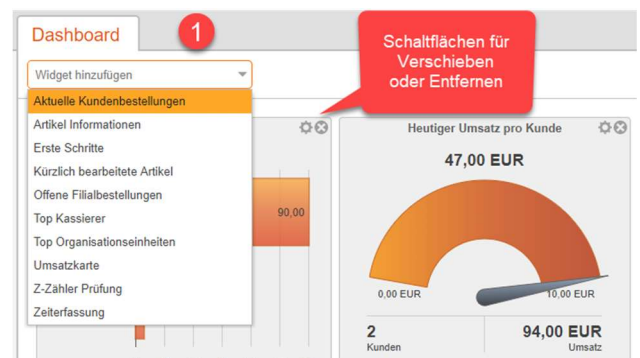


Korona Cloud - Überblick

- Die Kasseneinstellungen und Berichte oder Exporte werden in einer webbasierten Oberfläche durchgeführt (Zugangsdaten sind per E-Mail zugestellt worden).
- In der Kasse werden keine Einstellungen vorgenommen.
- Nach Änderungen in der Korona Cloud: Kasse neu starten oder Stammdaten aktualisieren



- (1) Nach Anmeldung in der Korona Cloud bekommen Sie auf dem Dashboard kompakte Informationen zum aktuellen Tag bzw. Wochenverlauf. Die einzelnen Widgets lassen sich verschieben oder löschen. Sie können auch andere Widgets aus der Auswahl zufügen.
- (2) Menüs für Tastenkonfiguration, Benutzeranlage, Bon-Lay-out, Warengruppen, u.a. (Seite 2)
- (3) Aktuelle Meldungen, z.B. Software-Updates (wenn verfügbar)
- (4) Abmelden und Kontaktdaten Support
- (5) Interaktive Hilfe / Aufrufen der Online-Hilfe



Menübereiche im Überblick



The screenshot shows the 'Verkauf' menu with a list of items. A hand cursor is pointing at the 'Warengruppen' item, which is highlighted in yellow. Other items include 'Artikel', 'Belege', 'Infotexte', 'Istgeldeingaben', 'Kassenbücher', 'Preisregeln', 'Sortimente', 'Tagesabschlüsse', and 'Verkaufspunkte (Kassen)'.

Verkauf

Hier bestimmen Sie u.a. Warengruppen und Warengruppenartikel und haben Zugriff auf Belege

Mitarbeiter

Richten Sie neue Benutzer für die Korona Cloud ein und weisen benötigte Rechte zu. Auch Kassierer und deren Berechtigungen legen Sie in diesem Bereich fest.



The screenshot shows the 'Mitarbeiter' menu with a list of items. 'Benutzer' and 'Kassierer' are highlighted in yellow. Other items include 'Benutzer Rollen', 'Kassierer Rollen', and 'Nachrichten'.



The screenshot shows the 'Auswertungen' menu with a list of items. 'Kontenbuchungen' and 'Prepaid Konten' are highlighted in yellow. Other items include 'Artikel Rennerliste', 'Artikelverkäufe', 'Bonjournal', 'Buchungsjournal', 'Differenzkontrolle', 'Istgelddifferenzen', 'Kassenbericht', 'Kassiererbericht', 'Kassiererumsatzbericht', 'Organisationsbericht', 'Organisationstrend', 'Periodenvergleich', and 'Prepaid Transaktionen'.

Auswertungen

Erhalten Sie aktuelle und aussagekräftige Informationen zu den Abläufen in Ihrer Kasse. Z.B. zu den Konten für Ausgaben oder dem Konto für Gutscheine (=Prepaid Konto)

Einstellungen

DATEV-Export oder GoBD Datensätze erfolgen im Bereich Datenaustausch Tastenkonfigurationen passen sie auch hier an.



The screenshot shows the 'Einstellungen' menu with a list of items. 'Datenaustausch' and 'Tastenkongfigurationen' are highlighted in yellow. Other items include 'Bonlayouts', 'Erzeuger', 'Kassenprofile', 'Konten', 'Kundendisplays', 'Layoutdateien', 'Nummernkreise', 'Organisationseinheiten', 'Schlagwörter', 'Sparten', and 'Steuern'.